

PROTOCOLO PARA LA PREVENCIÓN DE CORONAVIRUS – COVID 19



- **Coronavirus y COVID-19, aspectos básicos**
- Este brote pandémico estalla en Wuhan, China, en diciembre de 2019. Hablamos específicamente de COVID-19, **una variedad de la familia de los coronavirus**. Se llama comúnmente con el nombre familiar, para evitar tecnicismos. Se compara con la gripe común, debido a los síntomas tan parecidos que comparten.
- Los **coronavirus** son una familia de virus que causan enfermedades en animales y humanos. En nosotros, causan infecciones respiratorias leves (resfriado común) hasta las más graves (síndrome respiratorio agudo severo, o SRAS).
- Los síntomas más comunes son **fiebre, cansancio y tos seca**. También puede existir congestión nasal, dolor de garganta, diarrea, dolores o rinorrea. Es mortal para el 0,7% de la población, y sólo una de cada seis personas que contraen la enfermedad lo hacen de forma grave.

QUÉ ES??

PROTOCOLO PARA LA PREVENCIÓN DE CORONAVIRUS – COVID 19



- **Propagación y grupos de riesgo**
- De hecho, **puedes ser portador y no mostrar los síntomas**, hecho más probable que el de contraer una enfermedad grave. Este aspecto y la forma de propagar el coronavirus es lo que más preocupa a la sociedad: no se puede determinar, a simple vista, si se tiene o no.
- Y además se propaga por contacto. **Suele asociarse a las gotículas de la nariz o la boca que tosemos o exhalamos**. Estos pueden caer en objetos que luego toquen a otra persona, aunque es más fácil contraerlo por el contacto directo. Lo mejor, en este caso, es mantenerse a más de 1 metro de una persona que presente los síntomas.
- ¿Quién es parte de la población de riesgo? Aquellos que tengan afecciones médicas preexistentes, como enfermedades cardíacas, diabetes... Y también a **grupos con enfermedades inmunodeficientes**, como el cáncer o los portadores de VIH.
- Afecta también en mayor medida a las personas mayores, y aquí es donde entra en juego la enfermedad de Parkinson, ya que una **gran parte de los pacientes con EP son mayores de 60 años**.

QUÉ ES??

PROTOCOLO PARA LA PREVENCIÓN DE CORONAVIRUS – COVID 19




- EN CUMPLIMIENTO A LA RESOLUCIÓN 000666 DEL MINISTERIO DE SALUD Y PROTECCIÓN SOCIAL, (<https://bogota.gov.co/sites/default/files/inline-files/666-adopta-protocolo-general-de-bioseguridad-para-mitigar-controlar-y-realizar-el-adecuado-manejo-pandemia-covid-19.pdf>) SE ESTABLECEN LOS SIGUIENTES PROTOCOLOS DE BIOSEGURIDAD, LOS CUALES SON DE CUMPLIMIENTO OBLIGATORIO PARA MITIGAR Y CONTROLAR EL CONTAGIO DEL VIRUS, DONDE ESTABLECE QUE EL EMPLEADO SE OBLIGA A:
- CUMPLIR LOS PROTOCOLOS DE BIOSEGURIDAD ADAPTADOS POR EL EMPLEADOR
- REPORTAR AL EMPLEADOR O CONTRATANTE, CUALQUIER CASO DE CONTAGIO QUE SE PRESENTE EN SU LABOR U HOGAR
- INFORMAR DIARIAMENTE EL ESTADO DE SALUD RELACIONADO CON PRESENCIA DE TOS, FIEBRE, DOLOR DE CABEZA, DOLOR DE GARGANTA Y DIFICULTAD PARA RESPIRAR. E INDICAR SI HA TENIDO CONTACTO CERCANO CON PERSONAS EXTERNAS A SU NUCLEO FAMILIAR O LABORAL, QUE PRESENTARAN DICHSO SINTOMAS

PROTOCOLOS

PROTOCOLO PARA LA PREVENCIÓN DE CORONAVIRUS – COVID 19



	SISTEMAS DE GESTIÓN DE LA SEGURIDAD Y SALUD EN EL TRABAJO	FECHA: 27-04-2020 Versión: 01
	FORMATO REGISTRO DIARIO DE ESTADO DE SALUD EMPLEADOS	
<p>Marque e continúe con una 'X' si presenta alguno de los síntomas registrados a continuación; de ser afirmativo, describa en el recuadro Observaciones, de qué manera y en qué momento piensa que pudo haber adquirido estos síntomas y/o la persona que le pudo haber transmitido dicha enfermedad.</p> <p>Por medio de este formato, informo y acepto que la información que estoy entregando es verídica y que es mi responsabilidad informar mi estado de salud a diario al empleador.</p>		

FORMATO REGISTRO DIARIO ESTADO DE SALUD TRABAJADOR

No.	FECHA	NOMBRE DEL TRABAJADOR	TOS	FIEBRE	DOLOR DE CABEZA	DOLOR DE GARGANTA	DIFICULTAD PARA RESPIRAR	OBSERVACIONES	FIRMA
1									
2									
3									
4									
5									
6									
7									
8									
9									
10									
11									
12									
13									
14									
15									
16									
17									
18									
19									
20									

OBSERVACIONES

PROTOCOLO PARA LA PREVENCIÓN DE CORONAVIRUS – COVID 19

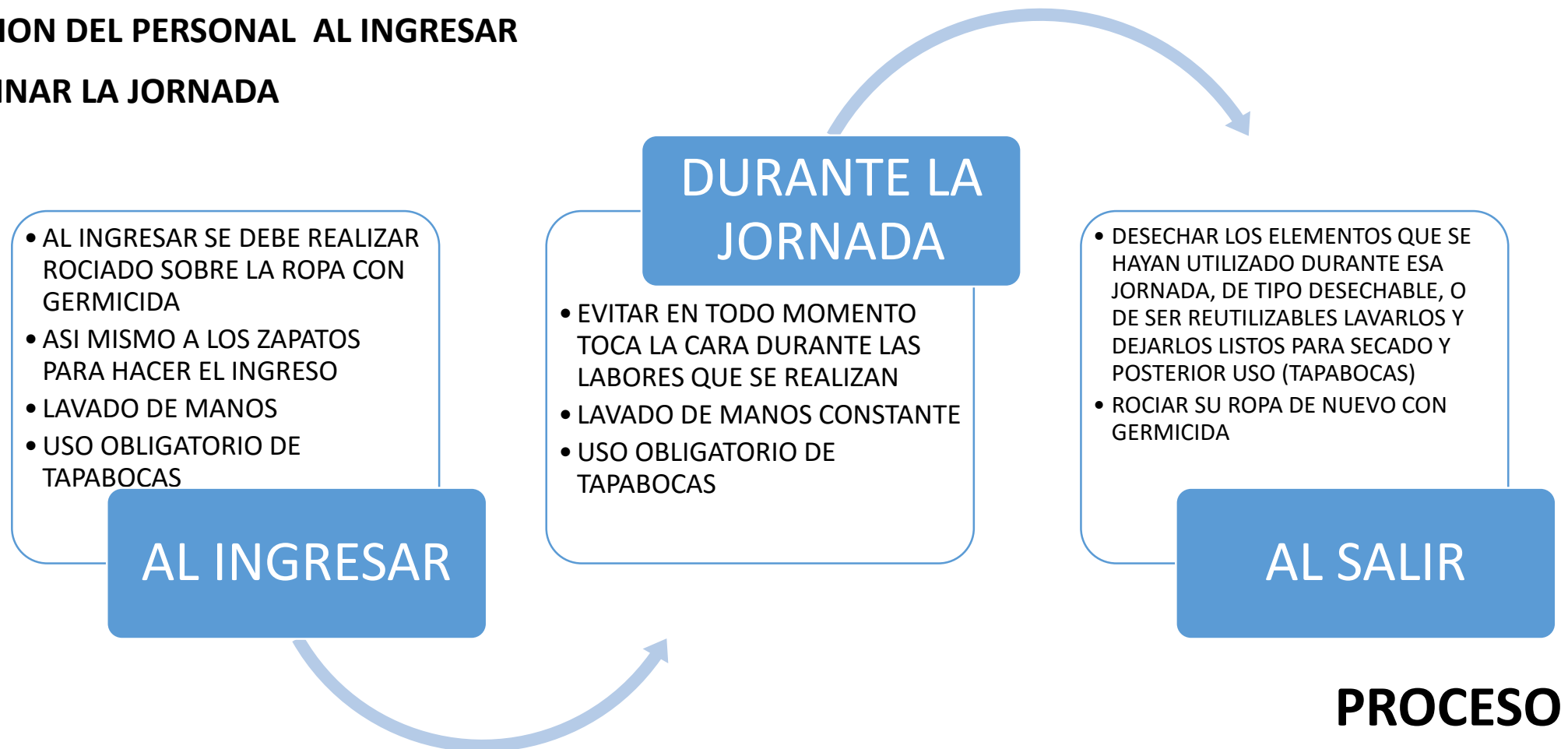


- DESINFECCIÓN DE ÁREAS COMUNES, BAÑOS – LOCKERS Y ÁREAS DE TRABAJO, ELEMENTOS DE TRABAJO, RECEPCIÓN DE INSUMOS Y PRODUCTOS
- ESTAS DESINFECCIONES DEBERÁN REALIZARSE A DIARIO Y CONSTANTEMENTE, SEGÚN EL USO DE LAS HERRAMIENTAS; A TRAVÉS DE GERMICIDAS, COMO LA MEZCLA DE HIPOCLORITO DILUIDO EN AGUA, EN RELACIÓN 1/9; SIEMPRE QUE SE REALICE EL USO DE CUALQUIER ELEMENTO DE TRABAJO, YA SEAN, HERRAMIENTAS, MATERIALES O CUALQUIER OTRO ELEMENTO CON QUE SE TENGA CONTACTO, ASÍ MISMO EL USO DE AGUA CON JABÓN E HIPOCLORITO PARA EL LAVADO DE LAS ZONAS DE TRABAJO Y TRÁNSITO. ASÍ MISMO SE HACE LA LIMPIEZA DE PUERTAS Y MANIJAS QUE TIENEN UN ALTO USO
- PARA LA REALIZACIÓN DE DESINFECCIÓN SE UTILIZARÁN GANTES DE NITRILO Y EL USO DE TAPABOCAS Y GAFAS ES DE USO OBLIGATORIO. UNA VEZ TERMINADA LA DESINFECCIÓN SE LAVAN LOS GANTES CON AGUA Y JABÓN.
- DISPOSICIÓN FINAL DE LOS ELEMENTOS DE BIOSEGURIDAD; SE DISPONDRÁ DE UNA CANECA PARA USO EXCLUSIVO DE ESTOS DESECHOS.

PROTOCOLO PARA LA PREVENCIÓN DE CORONAVIRUS – COVID 19



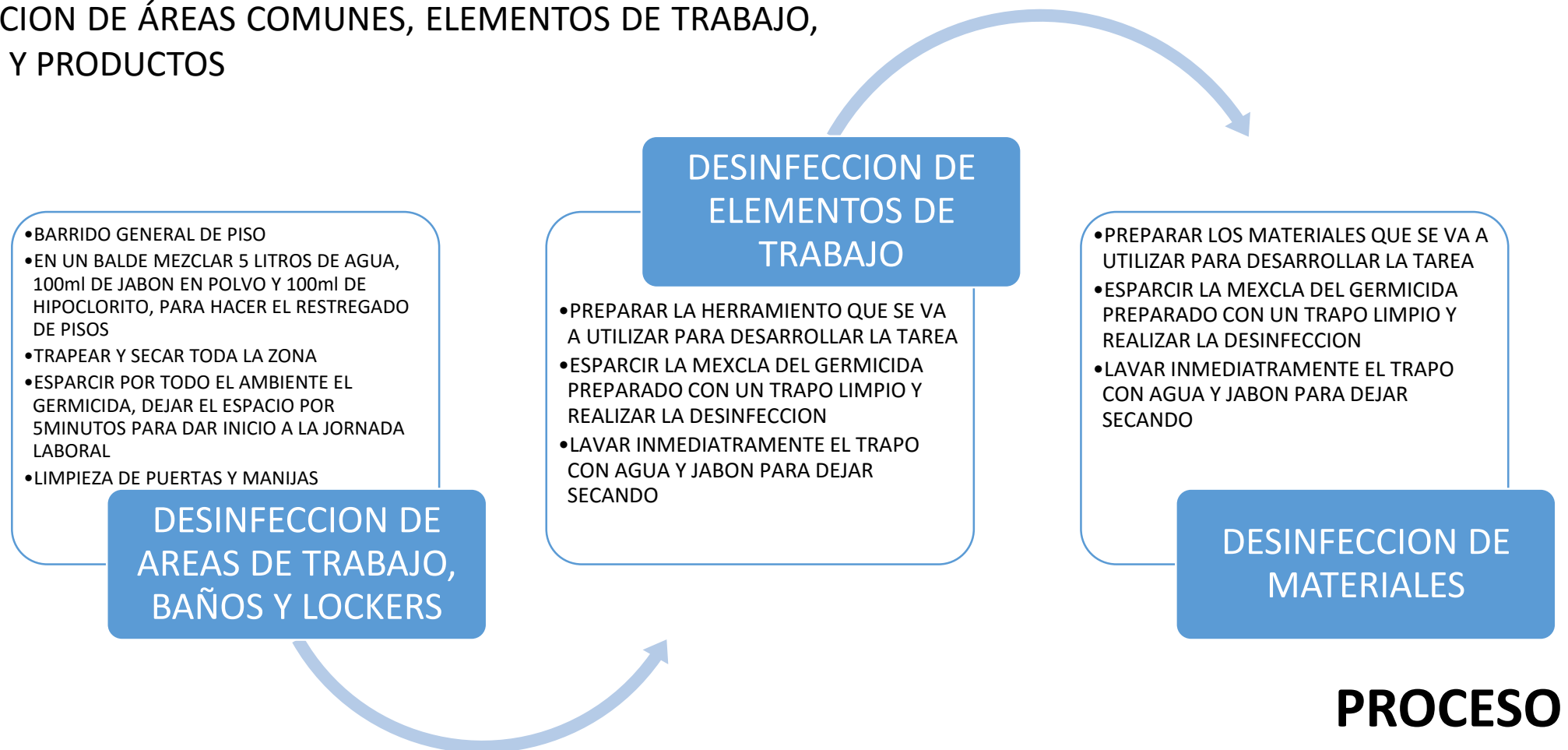
DESINFECCIÓN DEL PERSONAL AL INGRESAR Y AL TERMINAR LA JORNADA



PROTOCOLO PARA LA PREVENCIÓN DE CORONAVIRUS – COVID 19



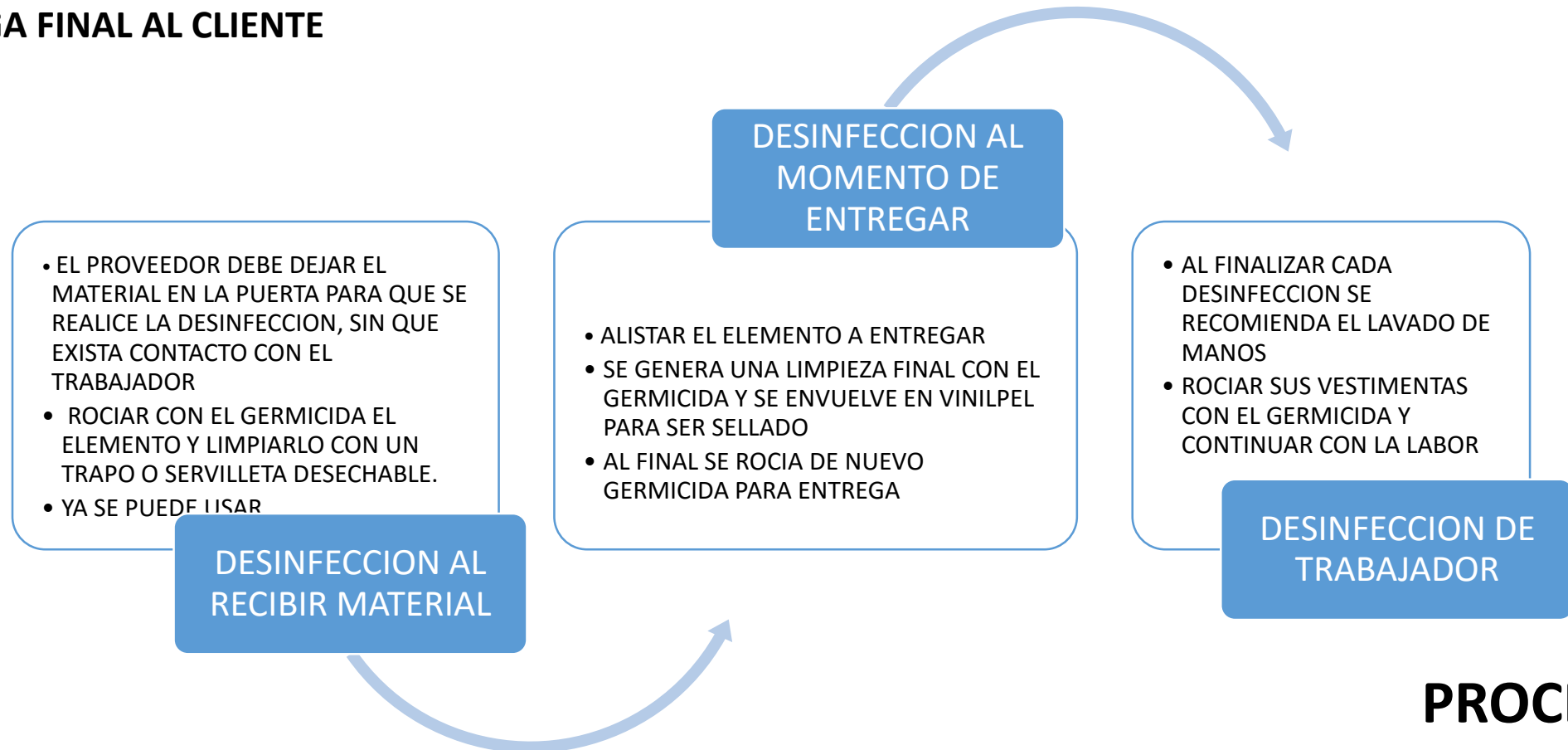
DESINFECCIÓN DE ÁREAS COMUNES, ELEMENTOS DE TRABAJO, INSUMOS Y PRODUCTOS



PROTOCOLO PARA LA PREVENCIÓN DE CORONAVIRUS – COVID 19



DESINFECCION EN RECEPCION DE INSUMOS Y PRODUCTOS AL MOMENTO DE FABRICAR Y AL MOMENTO DE ENTREGA FINAL AL CLIENTE



PROTOCOLO PARA LA PREVENCIÓN DE CORONAVIRUS – COVID 19



CÓMO LO PREVENIMOS

- PROCESO DE LAVADO DE MANOS
- ESTA INFOGRAFIA ES UBICADA EN LAS ÁREAS DE LAVADO DE MANOS. – BAÑOS
- PERIODICIDAD MINIMA DE 3 HORAS



PROTOCOLO PARA LA PREVENCIÓN DE CORONAVIRUS – COVID 19



- **ESTRATEGIAS PARA IDENTIFICAR LOS SINTOMAS O SIGNOS RELACIONADOS CON COVID 19.**

- SE REALIZARÁ UN PROCESO DE TOMA DE TEMPERATURA AL INICIO DE LA JORNADA LABORAL Y EL EMPLEADO DEBE DILIGENCIAR LA PLANILLA DONDE SE VERIFICA SU ESTADO DE SALUD DEL DÍA DE INGRESO.

USO DE EPP'S PARA LA PREVENCIÓN DE CONTAGIO
DE USO OBLIGATORIO

- GUANTES
- GAFAS
- TAPABOCAS
- LA ROPA SE DEBE ROCIAR CON EL GERMICIDA AL INGRESAR A CADA JORNADA LABORAL Y AL REGRESAR DE LA CALLE.



PROTOCOLO PARA LA PREVENCIÓN DE CORONAVIRUS – COVID 19



• CÓMO PREVENIRLO

Que el uso del tapabocas no te haga olvidar las demás medidas de prevención del coronavirus



▶ **Lávate las manos** con frecuencia.



▶ Al toser o estornudar, **cúbrete la boca con el brazo.**





**DESINFECTAR
CONTINUAMENTE LAS
SUPERFICIES Y
HERRAMIENTAS DE TRABAJO**

RECUERDA



**LIMPIAR TUS ZAPATOS
O CAMBIARLOS AL
INGRESAR**



**MANTENER LA
DISTANCIA ENTRE TUS
COMPAÑEROS**

**LAVAR TUS MANOS
PARA INICIAR TU
JORNADA**



**UTILIZAR TAPABOCAS Y
LAVAR
CONSTANTEMENTE TUS
MANOS**



TEN EN CUENTA...

